

TABLE PRO®

Datenblatt

TECHNISCHE DATEN

	TABLE PRO LINEAR	TABLE PRO RADIAL
Artikelnummer	9215 mit Fußplatte 9217 mit Klemme 9219 mit Tischdurchführung	9216 mit Fußplatte 9218 mit Klemme 9220 mit Tischdurchführung
Farben	01 Schwarz 02 Weiß 23 Aluminium	
Maße	Höhe: 300 mm – 900 mm	
	Ausladung:	100 mm – 800 mm
	Fußplatte (B x T x H):	250 mm x 250 mm x 8 mm
	Klemme (B x T x H):	90 mm x 75 mm x 100 mm
	Tischdurchführung (Ø):	90 mm
Material	Aluminium, Zink, Stahl (Fußplatte), Glas, Kunststoff	
Gewicht	9215: 6,5 kg 9217 und 9219: 2,5 kg	9216: 5 kg 9218 und 9220: 2 kg
Energieeffizienz	Dieses Produkt enthält (eine) Lichtquelle(n) der Energieeffizienzklasse(n): Lichtquelle Nr. 16684, Energieeffizienzklasse D (Reg. 880999)	
Schutzart	IP 20	
Schutzklasse	III ⚡	
Leuchtmittel		
LED	2 kalt-weiße & 2 warm-weiße LEDs	
Leistungsaufnahme	10,5 W**	
Nennlichtstrom	neutral-weiß 680 lm* Boost 900 lm**	
Lichtstärke	neutral-weiß 566 cd* Boost 746 cd**	
Beleuchtungsstärke	1.000 Lux bei 75 cm Höhe	
Lichtausbeute	neutral-weiß 73 lm/W* Boost 75 lm/W**	
Farbtemperatur (CCT)	2.700 K <-----> 6.500 K	
Farbwiedergabe-Index	≥ 80	
Betriebstemperatur am Leuchtenkopf	≤ 40°C bei 25°C Umgebungstemperatur	
Brenndauer	über 50.000 Stunden	
Stand-by Verbrauch	≤ 0,5 W	
Nennspannung	12–14 V DC	
Schutzklasse	II ⚡	
VITACORE®		
Bedienung	per VITACORE® Elektronik oder App	
Einstellen der Lichtstärke	stufenlos bis 1.000 Lux	
Einstellen der Lichtfarbe	stufenlos zwischen 2.700 und 6.500 Kelvin	
Boost-Funktion AN/AUS	für max. kalt-weiße Beleuchtung bei 1.000 Lux	
Touchpanel	kapazitives Touch-Interface aus Glas	
USB-Ladeanschlüsse	2 Stück	
Netzteil		
Tischnetzteil	Euro-Stecker & BS 1363 (british 3-pin)-Stecker	
AC-Kabellänge	1,2 m	
DC-Kabellänge	1,8 m	
Nennspannung	100–240 V, 50–60 Hz	
Leistungsaufnahme	1,5 A	
Leistungsabgabe	max. 12 V, 48 W, 4 A DC	

TECHNISCHE ANSICHT

TABLE PRO LINEAR
BASE
9215

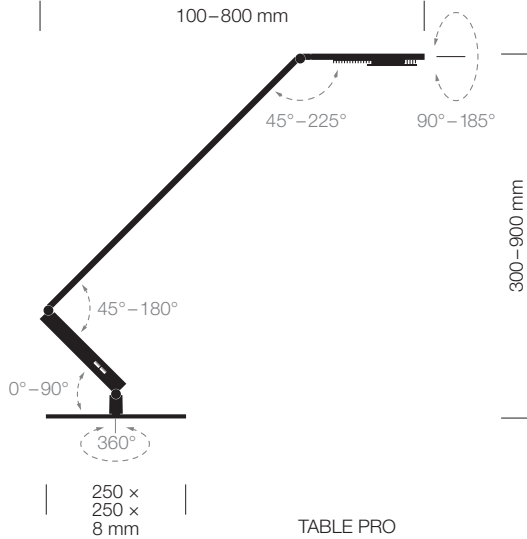


TABLE PRO RADIAL
BASE
9216

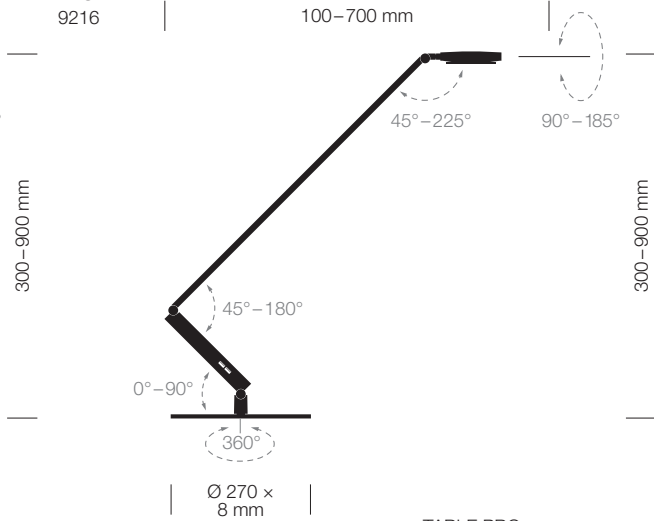


TABLE PRO
CLAMP
9217 LINEAR
9218 RADIAL

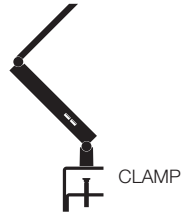


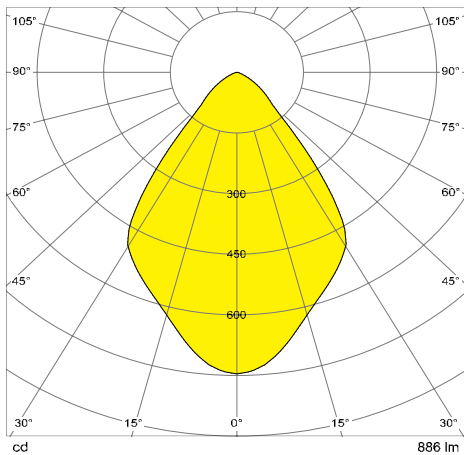
TABLE PRO CLAMP (9217 + 9218)
Mit der Klemme kann LUCTRA®
TABLE PRO an jeden Tisch mit einer
Tischdicke bis zu 78mm verschraubt
oder an der Wand befestigt werden.

TABLE PRO
PIN
9219 LINEAR
9220 RADIAL



TABLE PRO PIN (9219 + 9220)
Durch den Dorn steht LUCTRA® TABLE PRO
fest auf jeder Lochdurchführung zwischen 20
und 80 mm. Mit integrierter Kabeldurchführung.

LICHTSTÄRKE-VERTEILUNGSKURVE



Kostenloser Download unter
www.luctra.eu

LUCTRA

LUCTRA® is a brand of
DURABLE · Hunke & Jochheim GmbH & Co. KG
Westfalenstraße 77-79 · 58636 Iserlohn
Postfach 1753 · 58634 Iserlohn
Tel.: +49 23 71 6624 45
info@luctra.eu · www.luctra.eu