

# VITAWORK®

## Fiche Produit


### FICHE TECHNIQUE

VITAWORK® TWIN 12			
Coloris	140 argent métallique / noir (similaire à RAL 9006 / 7021)		
Dimensions	Hauteur:	2.040 mm	
	Tête de lampe (L x P x H):	542 x 370 x 32,5 mm	
	Socle:	550 mm x 486 mm x 12 mm	
	Hauteur totale:	> 2 m	
Poids	29 kg		
Socle	En forme de H		
Matériaux	Aluminium, acier (socle), plastique (écran tactile & côté du mât)		
Classe énergétique	A++		
Type de protection	IP 20		
Classe de protection	I ⚡		
Éclairage			
Équipé de	LED		
Consommation d'énergie	172 W		
Distribution lumineuse	asymétrique		
Flux lumineux nominal direct	2 × 2.000 lm		
Flux lumineux nominal indirect	2 × 10.000 lm		
Flux lumineux nominal	2 × 12.000 lm		
Efficacité lumineuse	>135 lm/W		
Température de couleur	4.000 K		
Tolérance chromatique	< 3 SDCM		
Maintien du flux lumineux > 50 000 h	L85B10		
UGR	< 16		
Indice de rendu de couleur	> 80		
Plug	Kettle plug + EU/CH/UK - Plug		
Longueur de câble	3 m		
Consommation en veille	≤ 0,5 W		
VITACORE®			
Pilotage	Par l'électronique et les capteurs VITACORE®		
Réglage du niveau d'éclairage	Commande séparée de l'éclairage direct/indirect, accessible depuis l'écran tactile		
Détecteurs	Détecteur de présence par infrarouge et capteur de lumière du jour		
Deux têtes de lampes	chaque tête de lampe peut être commandée séparément via un écran tactile		
Références produit			
Référence produit	Luminaire	Distribution lumineuse	Pilotage
9284-140	VITAWORK® TWIN 12 Asym. PIR KP	Kettle plug	Dimmable avec détecteurs



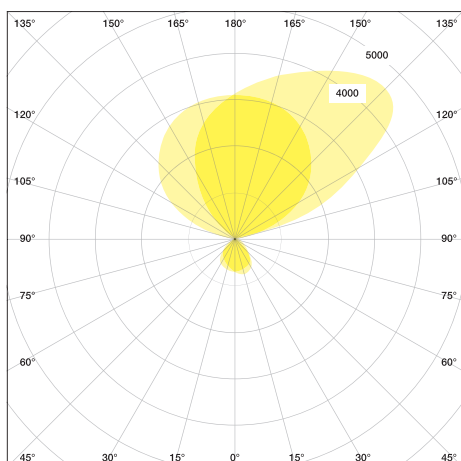
www.tuv.com  
ID 1111219763  
en préparation

# VUE TECHNIQUE

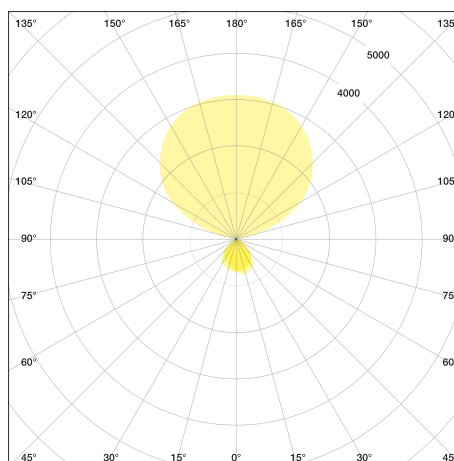


## COURBE DE DISTRIBUTION DE L'INTENSITÉ LUMINEUSE

VITAWORK®



VITAWORK®



Téléchargez gratuitement sur  
[www.luctra.eu](http://www.luctra.eu)



LUCTRA® is a brand of  
DURABLE · Hunke & Jochheim GmbH & Co. KG  
Westfalenstraße 77-79 · 58636 Iserlohn  
Postfach 1753 · 58634 Iserlohn  
Tel.: +49 23 71 6624 45  
[info@luctra.eu](mailto:info@luctra.eu) · [www.luctra.eu](http://www.luctra.eu)